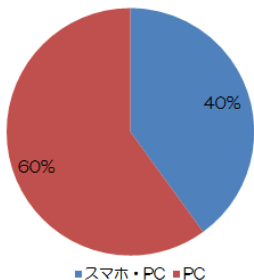


## e-kasei 通信 Vol.3

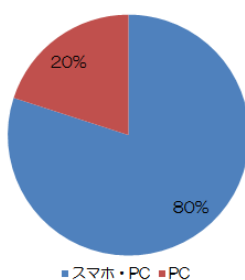
## 今の特集

e-kasei を利用している学生にアンケートのご協力をお願いしました。

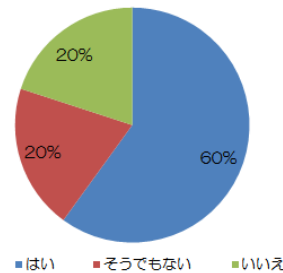
「資料」を確認する為のデバイスは何ですか？



出欠サービスでよく使うデバイスは何ですか？



資料にしたレポートの提出は便利ですか？



資料にしたレポートの提出は便利ですか？	期日や時間などが明確になっているので提出までの計画を立てやすくわざわざ印刷しなくていいので私はすごく便利だと思っています。自習室のアルバイトの時もレポートの印刷は多くカラープリントも写真の資料などの印刷で多いので e-kasei を利用した提出は写真を多く使っても印刷に影響がなく私自身も多くの先生が利用してくれたら良いなと思います。
	便利ではないです。レポートの提出は時々機械の調子が悪くデータが届かないこともあるため、確実に提出するのであれば紙媒体でレポートを作成し自分の手できちんと提出することがよいと考えます。
	便利です。紙を使わないので期限内であれば、場所も時間も選ばずに提出できるから。
質問・意見・要望	個人的に e ラーニングで勉強することは好きではないので、問題演習などよりも動画視聴を中心にした使い方だといいたと思います。
	e-kasei はとても使いやすく、資料なども印刷したりスマホで見る事ができるので教科書代わりにするなどとても利点が多いのでこれからももっと普及して欲しいと思います。出来れば先生方と授業に関して連絡が取れるようなツールがあると便利だなど思うのでもし出来るようならつけていただけると嬉しいなと思います。

## 主な機能

## 小テスト

e-kasei ではオンライン上で小テストを行うことができます。自動採点を利用し、確認テストとして繰り返し小テストを行えば効率的に知識の理解を深める事ができます。

〈小テストの種類〉

多岐選択/穴埋め/計算/記述/作文/O×式



※問題バンクとは問題を作成し、保管しておくための場所です。  
※作成した問題は次年度に持ち越すことができます。

## 知ってお得な機能

## データのダウンロード

出欠サービス・小テストの採点結果・評定表の管理は、e-kasei 上ではできない編集、又はデータとしてExcelなどにエクスポートし管理することができます。



## よくある質問

Q. 登録キーの確認方法 (※登録キーとは? =登録キーを設定することによりアクセス制限をかけることができます。)

A. 各コースの画面に入りましたら、画面左下にある、メニューから「コース管理」→「ユーザ」→「登録方法」→「自己登録」を選択します。右側に登録キーの欄があるので、「マスク解除」にチェックを入れると、登録キーの内容が確認できます。

## e-コンシェルからのお知らせ

あけましておめでとうございます。  
今年度も e-kasei を宜しくお願い致します。



次回の e-kasei 通信は、「編集モードで表示されるボタンの機能」を特集します。

教育・学生支援センター6番窓口 e-kasei 推進室

内線：1290 外線 03-3961-2062 mail：[e-kasei@tokyo-kasei.ac.jp](mailto:e-kasei@tokyo-kasei.ac.jp)

※e-kasei 通信にご意見・ご要望などございましたら是非お聞かせください。